

# CHNT NXBLE-32(H)、NXBLE-63(H) NXBLG-32、NXBLG-63

Mounting Instructions

Paigaldusjuhised

Инструкции за монтаж

Instrukcja montażu

Montageanleitung

Инструкция по монтажу

Instructions de montage

Asennus-ja käyttöohjeet

Instruções de montagem

Monteringsveiledning

Montážní návod

Istruzioni di montaggio

Instrucciones de montaje

Щодо монтування

Montaj Talimatları

Οδηγίες Εγκατάστασης

Instrucțiuni de montare

Monteringsanvisning

Montage instructies

Monteringsvejledning

Istruzzjonijiet ta ' muntagġ

Szerelési utasítás

Montāžas instrukcijas

Montavimo instrukcijos



**Caution:** Installation by electricians only

**Ettevaatust:** paigaldus elektrikud ainult

**Внимание:** инсталиране от електротехницисамо

**Uwaga:** Instalacja tylko przez wykwalifikowany personel

**Vorsicht:** Installation nur durch den Elektriker

**Предупреждение:** монтаж должен выполняться только квалифицированным электротехническим персоналом

**ATTENTION :** l'Installation par du personnel qualifié seulement

**Varoitus:** asennus sallittu vain sähköalan ammattilaiselle

**Atenção:** instalação pelos eletricistas somente

**Advarsel:** monteres kun av elektrikere

**Varování:** Montáž pouze osobou s elektrotech. kvalifikací

**Attenzione:** installazione solo da parte di personale addestrato

**PRECAUCIÓN:** instalación por electricistas sólo

**Увага:** монтаж електрики тільки

**Dikkat :** Kurulum sadece elektrikçiler tarafınca yapılmalıdır.

**Προσοχή:** εγκατάσταση να γίνεται από ηλεκτρολόγους μόνο

**ATENȚIONARE:** instalarea de electricieni numai

**Varning:** Monteras av behörig elektriker

**Let op:** installatie door elektriciens alleen

**Advarsel:** monteres kun af elektrikere

**Attenzjoni:** installazzjoni mill-elettriciisti biss

**Figyelmeztetés:** a telepítés a villanyszerelő csak

**Piesardzigi:** iekārtas, elektrīkiem, tikai

**Įspėjimas:** montavimą privalo atlikti elektrikai

# NXBLE-32(H)、NXBLE-63(H) NXBLG-32、NXBLG-63

Residual Current Operated Circuit Breaker With Over-current protection

Liigpinge piirik ülekoormuse kaitsega

Миниатюрен автоматичен прекъсвач с дефектнотокова защита - комбиниран

Wyłącznik różnicowo-prądowy z członem nadprądowym

FI -LS Kombination

Автоматы дифференциальные

Disjoncteur circuit fonctinné au courant résidu avec protection surchargé

Vikavirtasuojakytkinyhdistelmä

Inrerruptor diferenciado eletrónoco(sem proteção contra sobrecorrente)

Jordfeilautomat

Proudový chránič s nadproudovou ochranou

Interruttore magnetotermico differenziale

Interruptores diferenciales electrónicos(sin

Protección contra sobrecorrientes)

Залишковий поточного Operated автоматичнийвимикач з перевантаження по

струмузахисту

Kaçak Akım Koruma Anahtarlı Otomat

Διακόπτες διαρροής με ενσωματωμένα στοιχεία μικροαυτομάτου

Protectie curent operat întrerupător de Circuit cu supra-curent rezidual

Personskyddsautomat / Jordfelsautomat

Resterende huidige geëxploiteerd vermogenschakelaar met overmatige

huidigebescherming

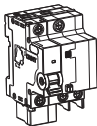
Kombirelae

Għall-protezzjoni residwa kurrenti operat Circuit Breaker mal-kurrent żejjed

Maradék jelenlegi üzemeltetett Circuit Breaker a túlzott földelés

Strāvas noplūdes relejs ar pārslodzes aizsardzību

Srovės nuotekio relė su automatinio jungklio funkcija



# 1

Installation  
Paigaldamine  
инсталиране  
Instalacja  
Installation  
Установка

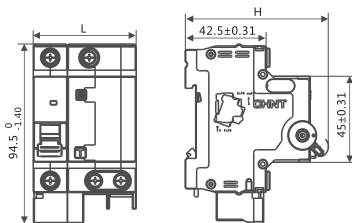
Installation  
asennus  
Instalação  
Installasjon  
instalace  
Installazione

Instalación  
Установка  
Kurulum  
εγκατάσταση  
instalare  
installera

installeren  
Installation  
Installazzjoni  
telepítés  
instalët  
jdiegti

1

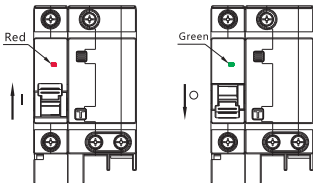
( mm )



( mm )

	L		H
	Inm=32	Inm=63	
1P+N	45 <sup>0</sup> <sub>-0.62</sub>	54 <sup>0</sup> <sub>-0.74</sub>	76.8 <sup>0</sup> <sub>-1.20</sub>
2P	63 <sup>0</sup> <sub>-0.74</sub>	72 <sup>0</sup> <sub>-0.74</sub>	77.8 <sup>0</sup> <sub>-1.20</sub>
3P	90 <sup>0</sup> <sub>-1.40</sub>	103.5 <sup>0</sup> <sub>-1.40</sub>	77.8 <sup>0</sup> <sub>-1.20</sub>
3P+N	99 <sup>0</sup> <sub>-1.40</sub>	117 <sup>0</sup> <sub>-1.40</sub>	77.8 <sup>0</sup> <sub>-1.20</sub>
4P	117 <sup>0</sup> <sub>-1.40</sub>	135 <sup>0</sup> <sub>-1.60</sub>	77.8 <sup>0</sup> <sub>-1.20</sub>

2



Red  
Punane  
Червен  
Czerwony  
Rot  
Красный

Rouge  
Punainen  
Червоний  
Vermelho  
Rød  
Červené  
Rosso

Rojo  
Червоний  
Kırmızı  
Kókkivo  
Roşu  
Röd

Rood  
Rød  
Aħmar  
Piros  
Sarkans  
Raudona

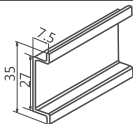
Green  
Roheline  
Зелен  
Zielony  
Grün  
Зеленый

Vert  
Vihreä  
Verde  
Grønn  
Zelená  
Verde

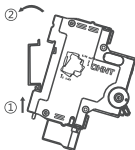
Verde  
Зелений  
Yeşil  
Πράσινο  
Verde  
Grön

Groen  
Grøn  
Hodor  
Zöld  
Zaļš  
Žalias

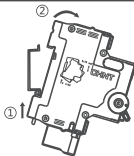
3



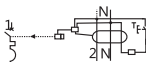
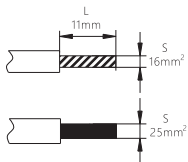
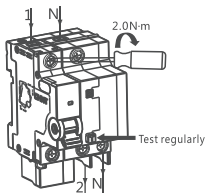
TH35-7.5 DIN Rail



4



In (A)	S(Cu) mm <sup>2</sup>
6	1.0
10	1.5
16, 20	2.5
25	4.0
32	6.0
40, 50	10.0
63	16.0



Test regularly  
Kontrollige regulaarselt  
Редовно изпитване  
Regulame badania  
Regelmäßiger Test  
Периодический тест  
Test périodique  
Testaa säännöllisesti  
Teste regular  
Test regelmessig  
Pravidelný test  
Test regolare  
Ensayo periódico  
Перевірити регулярно  
Düzenli sınav  
Δοκιμή τακτικά  
Teste regulate  
Regelbunden provning  
Regelmätig testen  
Test regelmæssigt  
Ittestija regularment  
Rendszeres vizsgálat  
Regulāri pārbaudīt  
Regularus testas

## Zhejiang Chint Electrics Co., Ltd.

Add: No.1, CHINT Road, CHINT Industrial Zone, North Baixiang,  
Yueqing, Zhejiang 325603, P.R.China

E-mail: [global-sales@chint.com](mailto:global-sales@chint.com)

Website: <http://en.chint.com>

**NXBLE-32(H)**

**NXBLE-63(H)**

**NXBLG-32**

**NXBLG-63**

