

**CHNT****NXU-ΠIG**

Mounting Instructions  
Paigaldusjuhised  
инструкции за монтаж  
Instrukcja montażu  
Montageanleitung  
Инструкция по монтажу  
instructions de montage  
asennus-ja käyttöohjeet  
instruções de montagem  
Monteringsveiledning  
Montážní návod  
Istruzioni di montaggio

instrucciones de montaje  
Щодо монтування  
Montaj Talimatları  
Οδηγίες Εγκατάστασης  
Instrucțiuni de montare  
Monteringsanvisning  
Montage instructies  
Monteringsvejledning  
Istruzzjonijiet ta ' muntagġ  
Szerelési utasítás  
Montāžas instrukcijas  
Montavimo instrukcijos



**Caution:** Installation by electricians only

**Ettevaatust:** paigaldus elektrikud ainult

**Внимание:** инсталиране от електротехницисамо

**Uwaga:** Instalacja tylko przez wykwalifikowany personel

**Vorsicht:** Installation nur durch den Elektriker

**Предупреждение:** монтаж должен выполняться только квалифицированным электротехническим персоналом

**ATTENTION :** l'Installation par du personnel qualifié seulement

**Varoitus:** asennus sallittu vain sähköalan ammattilaiselle

**Atenção:** instalação pelos eletricistas somente

**Advarsel:** monteres kun av elektrikere

**Varování:** Montáž pouze osobou s elektrotech. kvalifikací

**Attenzione:** installazione solo da parte di personale addestrato

**PRECAUCIÓN:** instalación por electricistas sólo

**Увага:** монтаж електрики тільки

**Dikkat :** Kurulum sadece elektrikçiler tarafınca yapılmalıdır.

**Προσοχή:** εγκατάσταση να γίνεται από ηλεκτρολόγους μόνο

**ATENȚIONARE:** instalarea de electricieni numai

**Varning:** Monteras av behörig elektriker

**Let op:** installatie door elektriciens alleen

**Advarsel:** monteres kun af elektrikere

**Attenzjoni:** installazzjoni mill-elettriciști biss

**Figyelmeztetés:** a telepítés a villanyszerelő csak

**Piesardzigi:** iekārtas, elektrīkiem, tikai

**Įspėjimas:** montavimą privalo atlikti elektrikai

# NXU- II G

Low-voltage Surge Arrestor

Surge kaitsevarustus

Ниско напрежение Surge Arrestor

Ogranicznik przepięć niskiego napięcia

Überspannungsschutz

Низковольтный ограничитель перенапряжения (разрядник)

Parafoudre

Matala jännite Surge Arrestor

Pára-Raio de Baixa Tensão

Overspenningsvern

Přepětová ochrana nízkého napětí

Scaricatore di sovratensione per bassa tensione

Protector contra sobretensiones transitorias

Обмежувач перенапруг нелінійний низьковольтний

Alçak gerilim parafudr

Συγκολλητής χαμηλής τάσης (Arrester)

Arrestor de tensiune de joasă tensiune

Överspänningsarrester

Chirurgie met lage spanning Arrestor

Overspændingsbeskyttelsesudstyr

Arrestor ta' Vultaġġ Baxx ta' vultaġġ baxx

Surge Arrestor

Zemsprieguma pārsprieguma ierobežotājs

Žemos įtampos viršįtampių ribotuvas



# 1

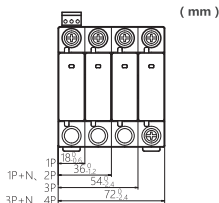
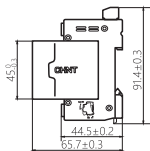
Installation  
Paigaldamine  
Инсталиране  
Instalacja  
Installation  
Установка

Installation  
Asennus  
Instalação  
Installasjon  
Instalace  
Installazione

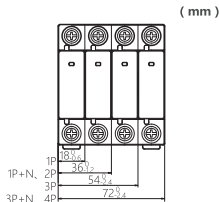
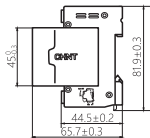
Instalación  
Установка  
Kurulum  
Εγκατάσταση  
Instalare  
Installera

Installeren  
Installation  
Installazzjoni  
Telepítés  
Instalēt  
İdiegti

1

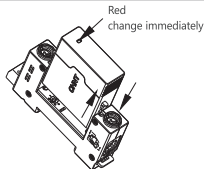
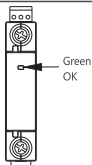


**NXU-II/F**



**NXU-II**

2



Red, replace immediately

Punane, asenda kohe

Red, замени незабавно

Czerwony, natychmiast wymienić

Rot, sofort ersetzen

Красный, сразу заменить

Rouge, tout de suite

Punainen, vaihda heti

Vermelho, substituir imediatamente

Rød, erstatte umiddelbart

Rede, okamžitě to vyměň

Rosso, sostituisci immediatamente

Rojo, cambia inmediatamente

Червоний, негайно замінити

Kırmızı, hemen değiştir

Κόκκινο, αντικαταστήστε αμέσως

Rožu, inlocuiți imediat

Röd, byt ut omedelbart

Rood, onmiddellijk vervangen

Rød, erstat straks

Aħmar, issostitwixxi immedjatament

Piros, azonnal cserélje ki

Sarkans, nekavējoties nomainiet

Raudona, nedelsdami pakeiskite

Green, protection function is normal

Roheline, kaitsefunktsioon on normaalne

Зелено, защитната функция е нормална

Zielony, funkcja ochronna w normie

Grün, Schutzfunktion ist normal

Зеленый, защитные функции в норме

Vert. Protection normale

Vihreä, suojelutoiminto on normaali

Verde, função de proteção é normal

Grønn, beskyttelsesfunksjonen er normal

Zelená, ochranná funkce je normální

Verde, la funzione di protezione è normale

Verde. La protecció est bien

Зелена, функція захисту нормальна

Yeşil, koruma fonksiyonu normal

Πράσινο, η λειτουργία προστασίας είναι

φυσιολογική

Verde, funcția de protecție e normal ă

Grön, skyddsfunktionen r normal

Groen, beschermingsfunctie is normaal

Grøn, beskyttelsesfunktion er normal

Їодор, funzjoni ta' protezzjoni hija normali

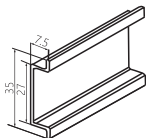
Zöld, a védelmi funkció normális

Zaļā, aizsardzības funkcija ir normāla

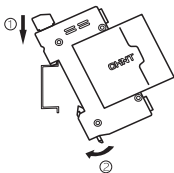
Žalioji, apsaugos funkcija normali

---

3

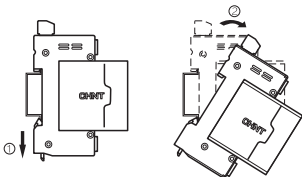


TH35-7.5 DIN Rail

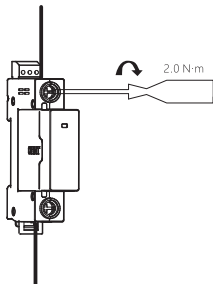
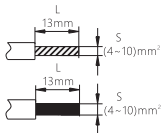


---

4



$I_{max}$	$S(Cu)$ $mm^2$
40kA (L, N)	4
65kA (L, N)	6
40kA (PE)	6
65kA (PE)	10



## Zhejiang Chint Electrics Co., Ltd.

NXU-II G

Add: No.1, CHINT Road, CHINT Industrial Zone, North Baixiang,  
Yueqing, Zhejiang 325603, P.R.China

E-mail: [global-sales@chint.com](mailto:global-sales@chint.com)

Website: <http://en.chint.com>

